




Fondo Patrimonial de las Empresas Reformadas
Reporte de Ejecución Presupuestaria del 1 al 31 de Octubre
Año 2022
En RD\$

| No. Cta | Concepto de Cuenta | Presupuesto Apob. | Presupuesto Modificado | Octubre |
|------------|--|-------------------------|-------------------------|----------------------|
| 2. | Gastos | | | 45,390,299.82 |
| 2.1 | Remuneraciones y Contribuciones | 531,023,590.00 | 531,023,590.00 | 20,642,466.09 |
| 2.1.1 | Remuneraciones | 338,725,488.00 | 338,725,488.00 | 8,570,575.41 |
| 2.1.2 | Sobresueldos | 35,853,771.00 | 35,853,771.00 | 1,942,500.87 |
| 2.2 | Contratacion de Servicios | 869,356,000.00 | 869,356,000.00 | 4,954,405.22 |
| 2.2.1 | Servicios Basicos | 152,654,000.00 | 152,654,000.00 | 827,226.30 |
| 2.2.2 | Publicidad, Impresión y Encuadernacion | 81,500,000.00 | 81,500,000.00 | - |
| 2.2.3 | Viaticos | 5,900,000.00 | 5,900,000.00 | 933,692.00 |
| 2.2.4 | Transporte y Almacenaje | 2,500,000.00 | 2,500,000.00 | 6,905.28 |
| 2.2.5 | Alquileres | 15,800,000.00 | 15,800,000.00 | 305,249.40 |
| 2.2.6 | Seguros | 23,500,000.00 | 23,500,000.00 | 646,158.73 |
| 2.2.7 | Reparaciones e instalaciones | 122,700,000.00 | 122,700,000.00 | 6,844.00 |
| 2.2.8 | Otros servicios | 602,192.00 | 602,192.00 | 2,228,329.51 |
| 2.2.9 | Otras contrataciones de servicios | | | - |
| 2.3 | Materiales y Suministros | 53,300,000.00 | 53,300,000.00 | 796,775.29 |
| 2.3.1 | Alimentos y bebidas para personas | 9,650,000.00 | 9,650,000.00 | 109,050.64 |
| 2.3.2 | Textiles y Vestuarios | 1,550,000.00 | 1,550,000.00 | - |
| 2.3.3 | Productos de Papel, Carton e Impresos | 1,800,000.00 | 1,800,000.00 | - |
| 2.3.4 | Productos Farmaceuticos | 1,000,000.00 | 1,000,000.00 | - |
| 2.3.5 | Productos de Cuero, Caucho y Plastico | 1,300,000.00 | 1,300,000.00 | - |
| 2.3.6 | Productos Minerales, Metalicos y no Metalicos | 50,000.00 | 50,000.00 | 579.00 |
| 2.3.7 | Combustibles y Lubricantes | 14,550,000.00 | 14,550,000.00 | 618,764.00 |
| 2.3.9 | Productos y Utiles Varios | 23,400,000.00 | 23,400,000.00 | 68,381.65 |
| 2.4 | Transferencias corrientes | 10,000,000.00 | 10,000,000.00 | 121,800.00 |
| 2.5 | Transferencias de Capital | 1,540,000,000.00 | 1,540,000,000.00 | 2,747,334.67 |
| 2.6 | Bienes muebles, inmuebles e intangibles | 139,300,000.00 | 139,300,000.00 | 1,059,191.60 |
| 2.6.1 | Mobiliario y Equipo | 49,000,000.00 | 49,000,000.00 | - |
| 2.6.2 | Mobiliario y Equipo educacional y recreativo | 3,300,000.00 | 3,300,000.00 | - |
| 2.6.3 | Equipo e instrumental, cientifico y laboratorio | | | - |
| 2.6.4 | Vehiculos y Equipos de Transporte, Traccion y Elevac | 51,000,000.00 | 51,000,000.00 | - |
| 2.6.5 | Maquinaria y otros Equipos | 26,000,000.00 | 26,000,000.00 | 55,365.60 |
| 2.6.6 | Equipos de defensa y seguridad | - | - | 1,003,826.00 |
| 2.6.8 | Bienes Intangibles | 10,000,000.00 | 10,000,000.00 | - |
| 2.6.9 | Edificios, estructuras, tierras, terrenos y objetos de val | - | - | - |
| 2.7 | Obras | 351,290,410.00 | 351,290,410.00 | 15,068,326.95 |


 Claudio Marte
 Encargado Presupuesto


 Marleny Medrano
 Directora Administrativa Financiera


 José E. Florentino
 Presidente

